

כה' באלול תשס"ט
14 בספטמבר 2009
X9369

הודעה לעיתונות

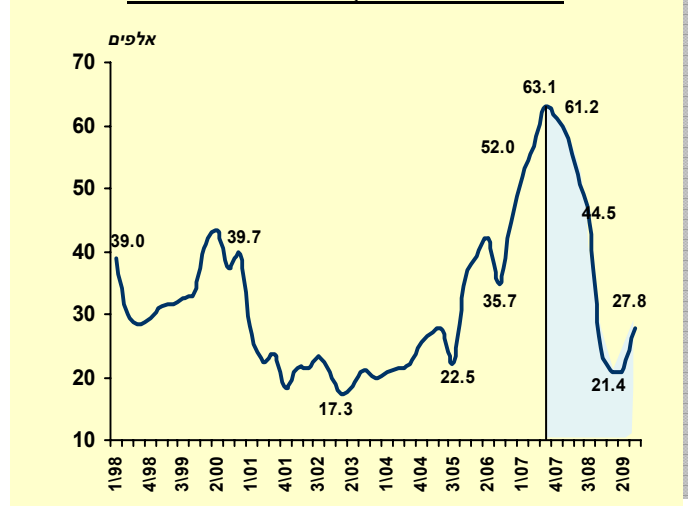
הביקוש לעובדים ברבעון השלישי של שנת 2009 במגזר העסקי

אומדן ראשוני¹

סימני התייצבות בשוק העבודה ואף שיפור בביקוש לעובדים נרשמו ברבעון השלישי של 2009. ניתוח ראשוני של הנתונים לרבעון השלישי של השנה מצביע על גידול של 6.5 אלף משרות בממוצע ליום, מ-21.4 ברבעון השני של השנה ל-27.8 ברבעון השלישי (גידול של כ-40%). למרות הגידול במשרות הפנויות ברבעון השלישי, מספרם עדיין נמוך ב-37% מהרמה שנרשמה ברבעון המקביל אשתקד. במאזן התעסוקה (איושי משרות פחות פליטות עובדים) חל שיפור קל ברבעון הנוכחי, והוא עומד על -7.9 אלף לעומת -10.9 אלף ברבעון הקודם. המאזן הוא עדיין שלילי ומעיד על פליטות עובדים גדולות יותר ממשרות בהשוואה לאיושי משרות. ציפיות המעסיקים לחודשים הקרובים ביחס לשינויים בפעילות הכלכלית ובכוח אדם הפכו לניטרליות יותר ואף למעט אופטימיות לראשונה בשנה האחרונה. כך עולה מניתוח ראשוני של הרבעון השלישי שנערך בימים האחרונים במינהל מחקר וכלכלה במשרד התמ"ת והמתבסס על ממצאי סקר מעסיקים לחודשים יולי ואוגוסט במגזר העסקי.

להלן עיקרי הממצאים:

**תרשים 1: כלל המשרות הפנויות ללא ענפי הבניה והחקלאות
רבעונים 1/98 – 3/09, באלפים מנוכה עונתיות**



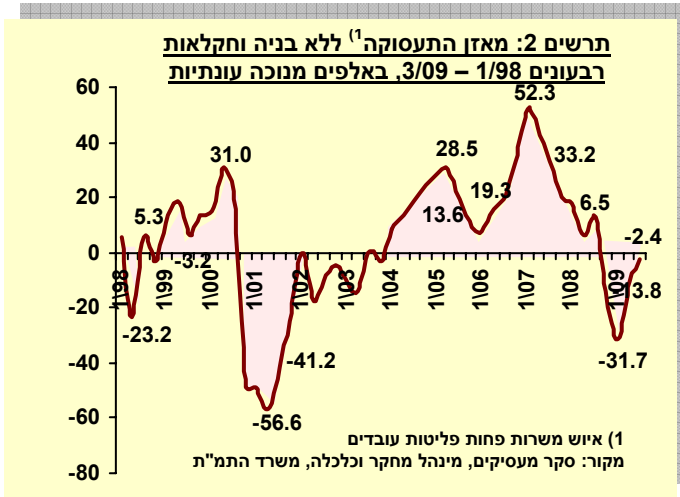
1. מספר המשרות הפנויות הכולל מנוכה עונתיות ברבעון השלישי, ללא ענפי הבניה והחקלאות², יעמוד בממוצע יומי על כ-26.6 אלף משרות, עליה של כ-40% לעומת הרבעון הקודם, אך ירידה של 37% לעומת הרבעון המקביל אשתקד.
2. מספר המשרות שאוישו במהלך חודשי הרבעון השלישי צפוי לרדת מ-112.8 אלף משרות שאוישו בכל חודשי הרבעון

¹ האומדן מתבסס על ראיונות של כ-2,200 עסקים מתוך מדגם של 3,000 עסקים מתוך סקר המעסיקים במינהל מחקר וכלכלה במשרד התמ"ת. האומדן נעשה ע"י ניפוח נתוני 2200 עסקים למונחי הרבעון, בשל כך יכולים עדין הנתונים הסופיים של הרבעון להשתנות בטווח של כ-10% +/- . הפרסום המלא של סקר המעסיקים לרבעון השלישי יחול במחצית אוקטובר 2009.

² התמונה אינה משתנה באופן מהותי גם בצירוף ענפי הבניה והחקלאות

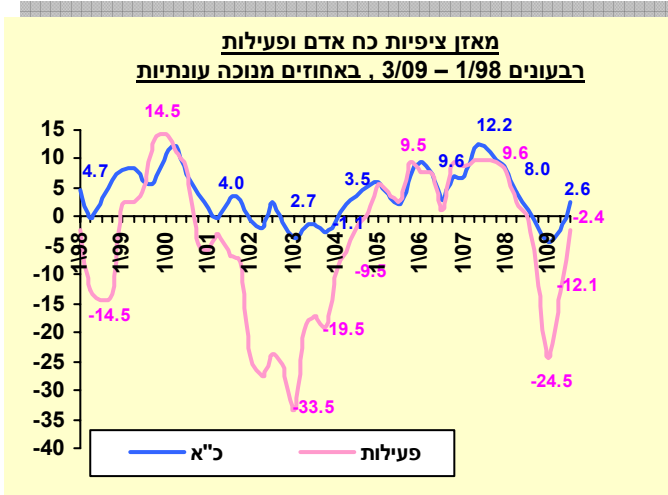
הקודם לכ- 107.6 אלף איושי משרות ברבעון השלישי של 2009. הירידה באיושים הינה בהיקף של 5.2 אלף משרות, דהיינו ירידה של 5% בהשוואה לרבעון הקודם. הירידה היא חדה הרבה יותר (-29%) בהשוואה לרבעון המקביל אשתקד אז עמדו איושי המשרות במהלך הרבעון על 152.2 אלף.

3. מספר פליטות העובדים צפוי לרדת ברבעון השלישי של 2009 לרמה של כ- 115.6 אלף עובדים בהשוואה ל- 123.7 אלף בכל חודשי הרבעון הקודם, ירידה של 8.1 אלף נפליטים ברבעון השלישי ביחס לרבעון הקודם לו, שהוא ירידה של 7% במספר פליטות העובדים.



4. בשל המגמות המסתמנות באיוש משרות ובפליטת עובדים ברבעון השלישי של שנת 2009 הערכתנו היא שמאזן התעסוקה (איושי משרות פחות פליטת עובדים) צפוי להיוותר שלילי ולעמוד על -7.9 אלף משרות. זהו שיפור קל לעומת המאזן ברבעון השני שהיה שלילי ברמה של -10.9 אלף משרות. אולם ירידה לעומת המאזן החיובי של 10.6 אלף משרות שנרשם ברבעון המקביל אשתקד.

5. ניתוח ראשוני של נתוני הרבעון השלישי של 2009 מלמד כי הציפיות לגידול בפעילות ולגידול במצבת כח-אדם ברבעון הבא המשיכו להשתפר מזה רבעון שני ברציפות ולראשונה מזה שנה הפכו לנייטרליות או



אף מעט חיוביות. במאזן ציפיות כח-אדם (אחוז הצופים עליה במצבת כח-האדם ברבעון הבא פחות אחוז הצופים ירידה) נרשמה עליה והוא יעמוד על 2.6 נקודות אחוז לעומת -2.3 נקודות אחוז ברבעון הקודם ומאזן חיובי של 1.2 נקודות אחוז ברבעון המקביל אשתקד. במקביל, נרשמה גם עליה במאזן הציפיות לגידול בפעילות העסקית והוא צפוי לעמוד על -2.4 נקודות אחוז לעומת מאזן שלילי של -12.9 נקודות אחוז ברבעון הקודם ומאזן של -0.5 נקודות אחוז ברבעון המקביל אשתקד.

ראוי לציין כי הציפיות נתפסות כמשתנה מקדים לשינויים במשק ועל כן הן מעידות על מידת בטחונם של המעסיקים במצב המשק ועל מידת רצונם להמשיך ולגייס עובדים ברבעונים הבאים. המאזן הניטרלי ואף מעט חיובי של הציפיות מאותה על שיפור בביקושים לעובדים ובפעילות גם ברבעונים הבאים, אם כי חשוב להדגיש כי נתונים אלו עדין נמוכים משמעותית מהציפיות בשנים 2004 - 2008.

בני פפרמן, מנהל מינהל מחקר וכלכלה במשרד התמ"ת, מבהיר כי במרבית מהמשתנים אחריהם אנו עוקבים בשוק העבודה חל שיפור ברבעון השלישי, במיוחד בולט השיפור במספר המשרות הפנויות וציפיות המעסיקים. לפי שעה מגוון משתנים הן משוק העבודה והן משוק המוצרים מעידים על התבססות השיפור במצב שוק העבודה.

למרות הסימנים החיוביים בחלק מהמשתנים ובהם גם במאזן התעסוקה עדיין מדובר ברמה נמוכה מאוד של משרות פנויות, מאזן התעסוקה וציפיות יחסית לשנות הצמיחה האחרונות (2004-2008). מכאן אנו מעריכים כי האבטלה תמשיך ככל הנראה לגדול ברבעון הבא, אך בקצב הרבה יותר איטי משידענו ברבעונים האחרונים.

לוח 1: הביקוש לעובדים ומדדי תעסוקה ללא ענפי בניה וחקלאות רבעון 3/09 מנוכי עונתיות

	% השינוי לעומת:		רבעון שלישי	רבעון שני	רבעון שלישי
	רבעון קודם	רבעון מקביל	2008	2009	2009
	אשתקד	אשתקד	באלפים	באלפים	אומדן באלפים
משרות פנויות	40%	-37%	42.2	19.0	26.6
איושים	-5%	-29%	152.2	112.8	107.6
פליטות	-7%	-18%	141.7	123.7	115.6
מאזן תעסוקה ¹			10.6	-10.9	-7.9
מאזן ציפיות:					
כח אדם ² , בנקודות אחוז			1.2	-2.3	2.6
פעילות כלכלית, בנקודות אחוז			-0.5	-12.9	-2.4

(1) איושי משרות פחות פליטות עובדים (2) אחוז הצופים עליה במצבת כח-האדם ברבעון הבא פחות אחוז הצופים ירידה

מקור: סקר מעסיקים מינהל מחקר וכלכלה, תמ"ת