



משרד התמ"ת  
מחקר וכלכלה

# מצבם התעסוקתי של בוגרי הכשרה מקצועית במסגרת תוכנית השוברים - מחזור 4

מציג: אלון פורת, מינהל מחקר וכלכלה תמ"ת  
עיבודים סטטיסטיים: רונית האריס

17 במרץ 2013

# רקע כללי ומטרות המחקר

- בשנת 2010 אושרו העברתם של כ 1,200 שוברים להכשרה מקצועית באמצעות שירות התעסוקה בכל רחבי הארץ.
- השוברים נועדו לממן 80% מעלות קורס עד תקרה של 7,000 ש'.
- הסקר לבדיקת מצבם של המשתתפים במחזור הרביעי של התוכנית בוצע בחודשים **יולי-אוגוסט 2011** במוקד הסקרים של חברת "טלדור".
- במדגם המייצג נכללו 460 בוגרים שסיימו את לימודיהם לפני כ 5 חודשים בממוצע וכן 223 משתתפים בתוכנית שעדיין למדו ביום הסקר ונמצאו בשליש האחרון של קורס ההכשרה.
- במסגרת הסקר נבדקו בין היתר נושאים הקשורים למצבם התעסוקתי של הבוגרים והלומדים, שביעות הרצון ממקום העבודה, שכר, יעוץ והכוונה ללימודים ושביעות רצון כללית מהתוכנית.

# דיוקן המשתתפים בתוכנית השוברים בשנת 2010

<u>זכאות לבגרות</u>		<u>מצב משפחתי</u>		<u>מגדר</u>	
71.3%	בגרות מלאה	61.5%	נשוי	33.9%	גברים
14.7%	בגרות חלקית	24.6%	רווק	66.1%	נשים
14.0%	ללא בגרות	13.6%	גרוש		<u>לאום</u>
32.7%	<u>% האקדמאים</u>	0.3%	אלמן	94.8%	מגזר יהודי
	<u>מידת דתיות</u>		<u>מחוז גיאוגרפי</u>	5.2%	מגזר ערבי
52.8%	חילוני	32.4%	דרום		<u>גיל</u>
32.8%	מסורתי	25.0%	דן	5.5%	עד 25
10.5%	דתי	22.8%	צפון	33.3%	26-34
3.9%	דתי מאוד, חרדי	16.0%	שרון	45.7%	35-49
	<u>הגיעו ממדור ה"ה</u>	3.8%	ירושלים	15.5%	50 ומעלה
14.5	הבטחת הכנסה		<u>ותק</u>	40.0	גיל ממוצע
	<u>ניסיון במקצוע לפני</u>	76.0%	ותיקים		
31.8	ניסיון לפני הקורס	24.0%	עולים משנות ה 90		

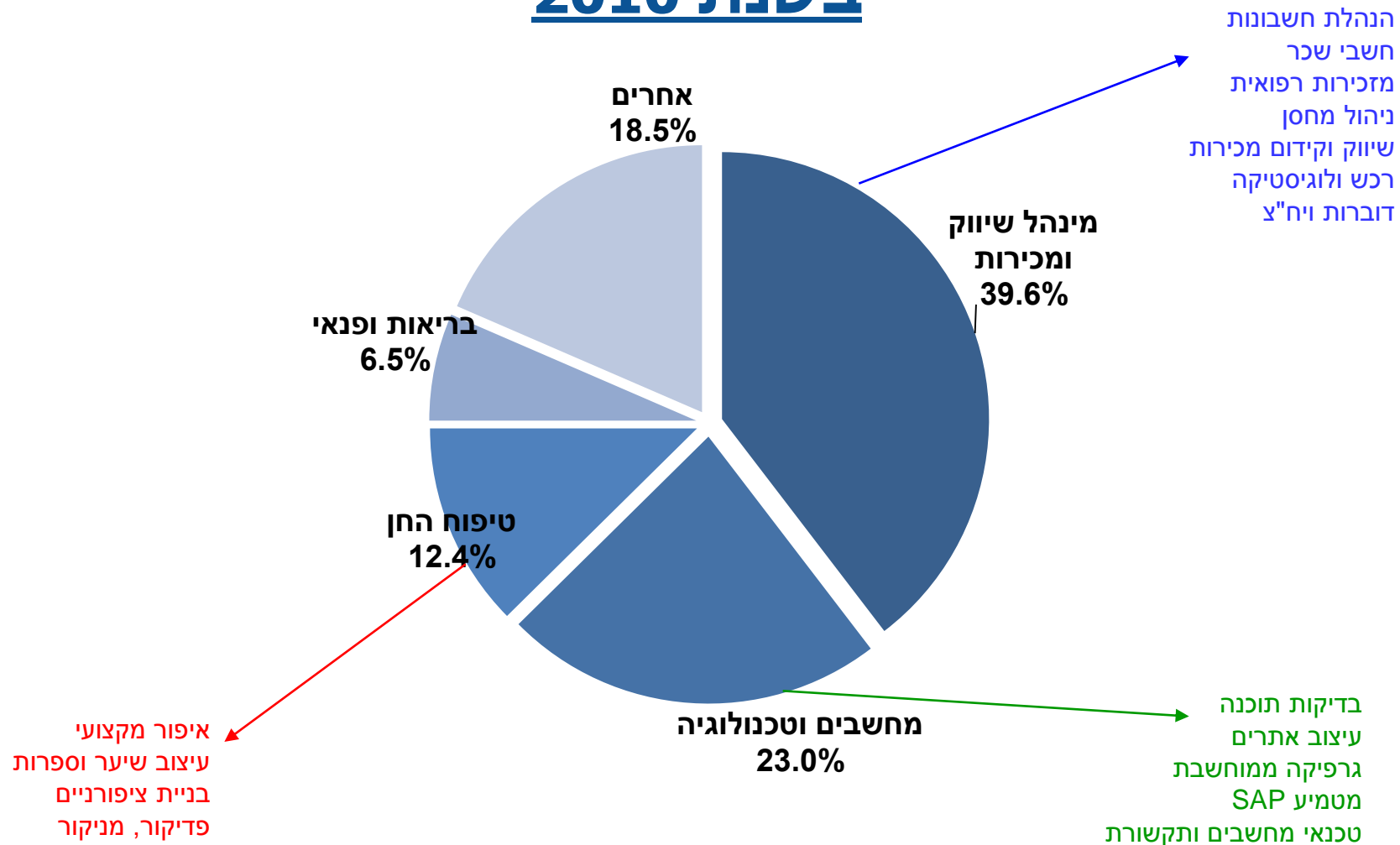
# רקע תעסוקתי קודם מלפני הרישום לקורס

## ההכשרה

- 3 שנים לפני הרישום לקורס, נמצא כי מחציתם של המשתתפים בתוכנית עבדו 3 שנים מלאות ורק 9% מהמשתתפים לא עבדו כלל במהלך התקופה.
- 96% מקרב אלו שעבדו לפני הקורס, היו שכירים, כשבמהלך תקופה זו 66% מהם עבדו במקום עבודה אחד, 26% בשני מקומות ו 8% החליפו שלושה מקומות עבודה ומעלה במהלך שנים אלו.
- 85% עבדו במסגרת של משרה מלאה כאשר הוותק במקום עבודתם האחרון עמד על 5 שנים בממוצע.
- שכרם החודשי הממוצע של העובדים במשרה מלאה בעבודתם האחרונה לפני הקורס עמד על 7,470 ש' (ברוטו). שכרם של הגברים עמד על 9,295 ש' לחודש לעומת שכרן של הנשים שעמד על 6,490 ש' לחודש בממוצע.

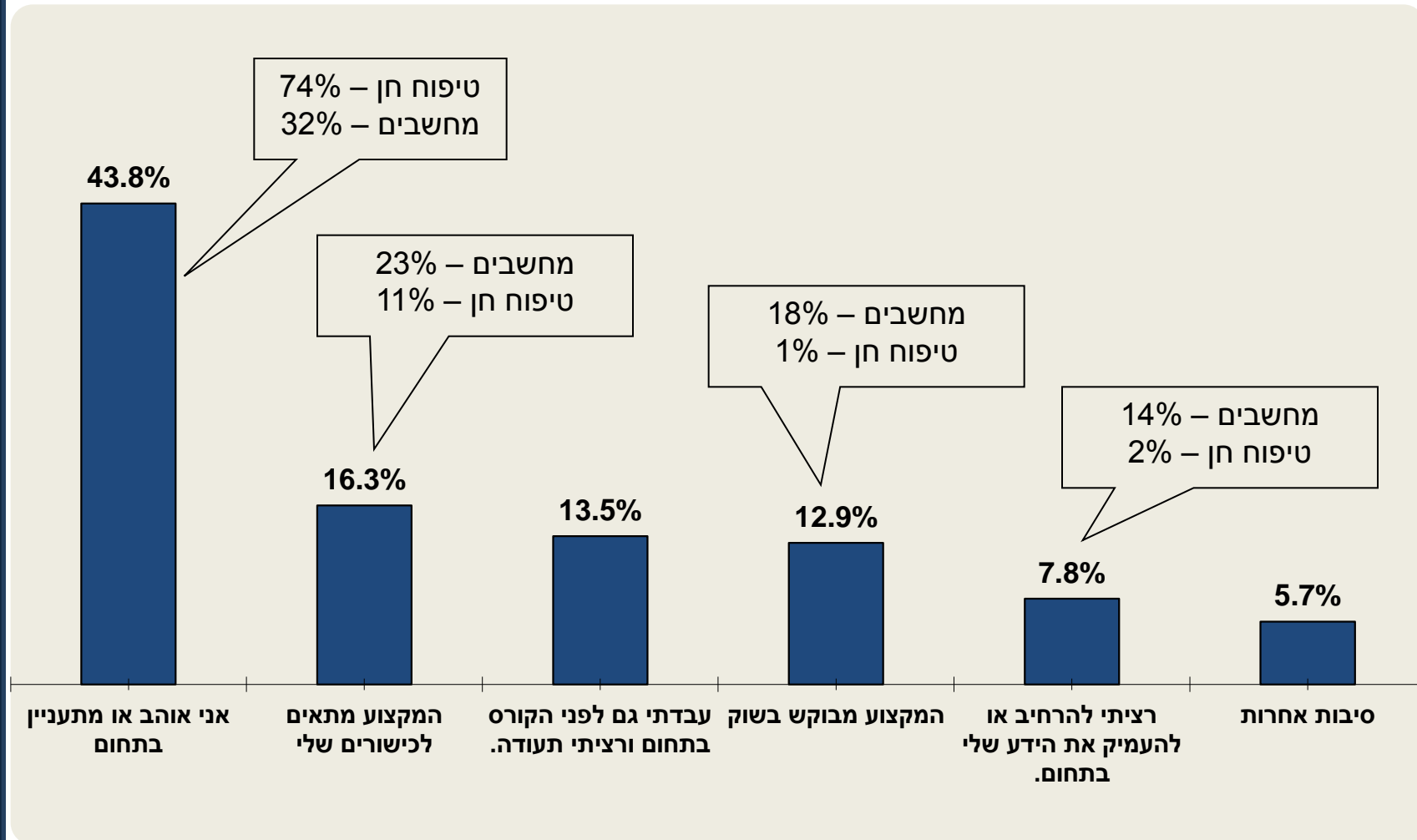
# התפלגות מקצועות הלימוד בתוכנית השוברים

## בשנת 2010

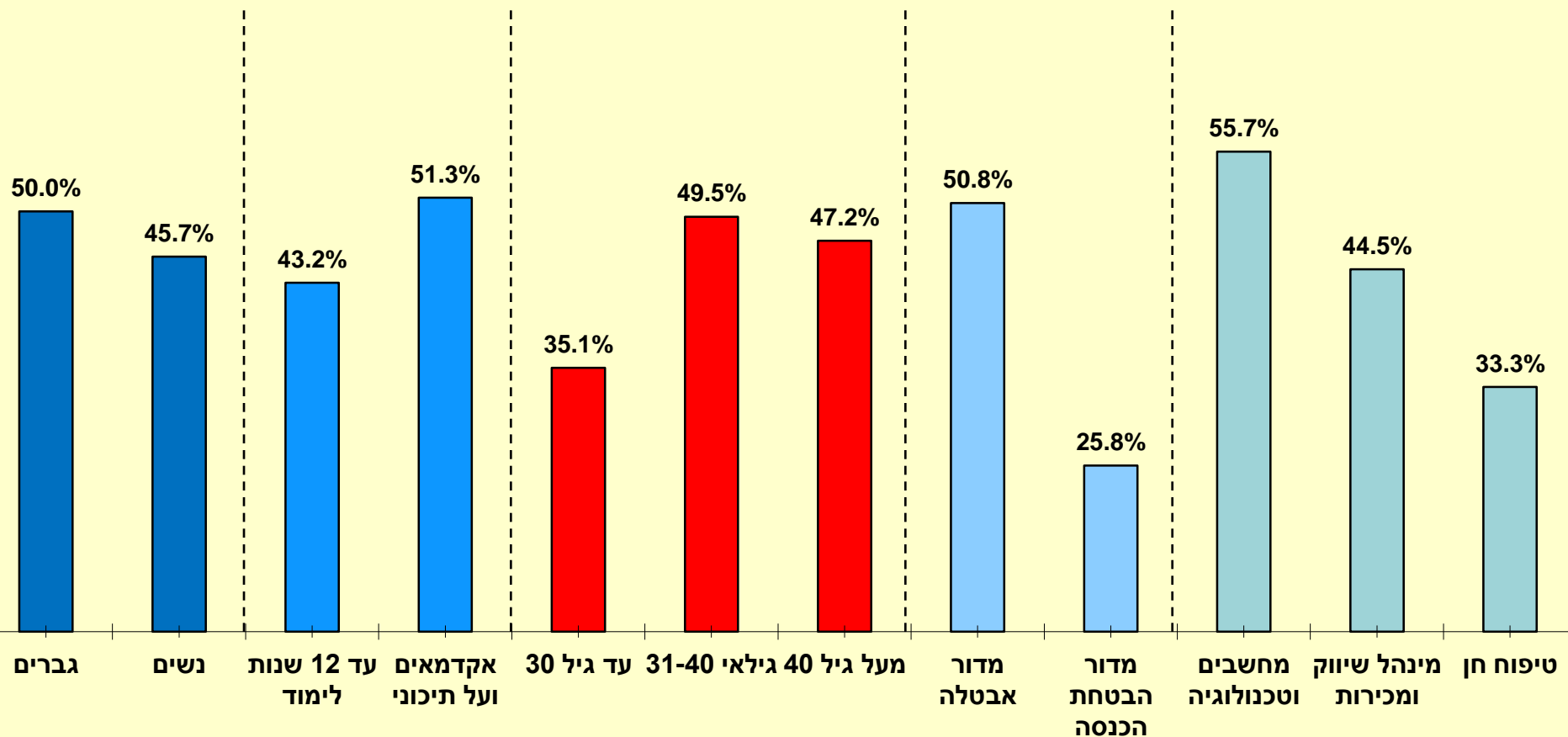


59% נרשמו לקורס במסגרת לימודי ערב, 29% למדו במסגרת לימודי בוקר ו 12% למדו במסלול גמיש הכולל לימודי ערב ויום שישי או ימי שישי בלבד.

# מה הסיבה העיקרית לבחירת הקורס ?

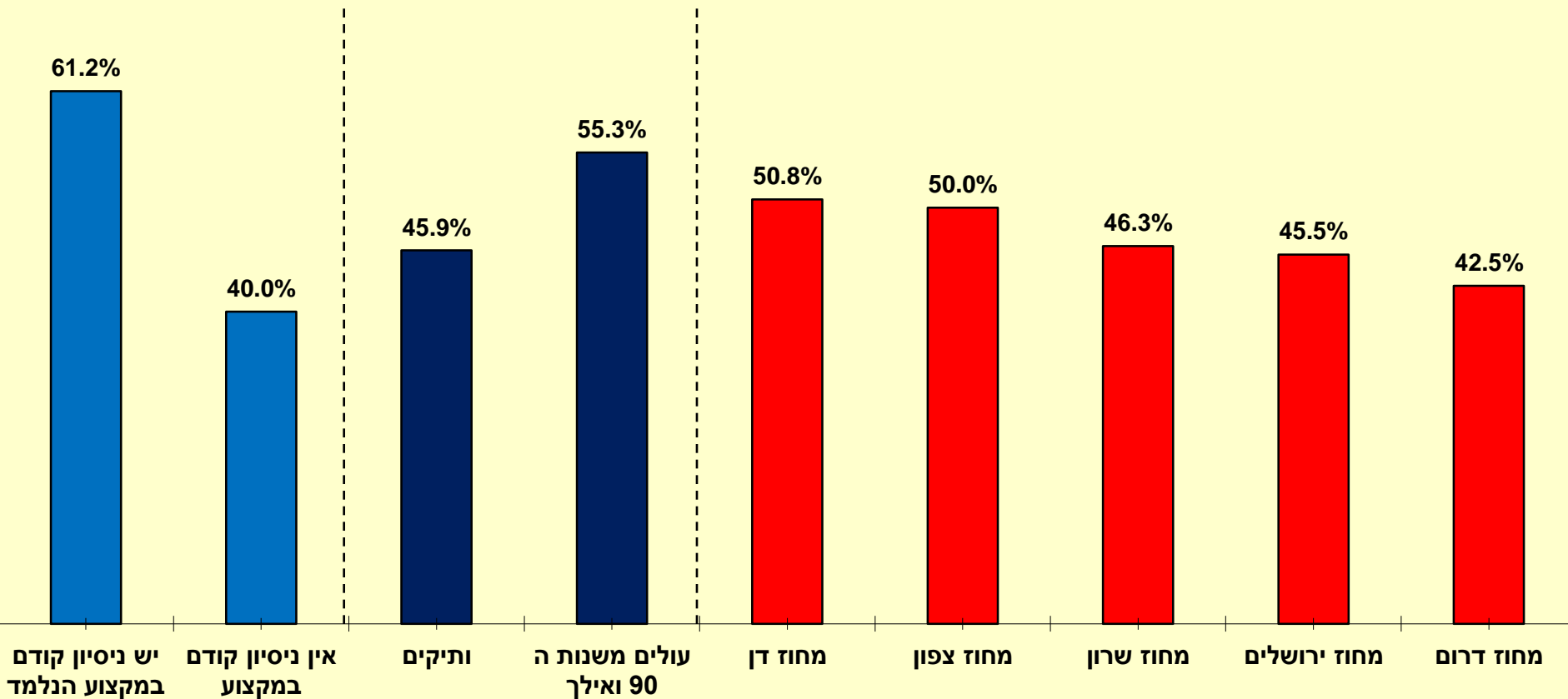


# בוגרי קורסים שניתנו ב 2010 העובדים במקצוע הנלמד לפי אוכלוסיות ומקצועות



**בסה"כ 47.2% עובדים במקצוע הנלמד במוצע, 26.3% עובדים בתחום אחר ו 26.5% לא עובדים ביום הסקר. 80% מהעובדים מועסקים במשרה מלאה.**

# המשך - בוגרי קורסים שניתנו ב 2010 העובדים במקצוע הנלמד לפי אוכלוסיות



\* הבדל סטטיסטי מובהק רק בין מחוזות צפון ודן בהשוואה למחוז לדרום.

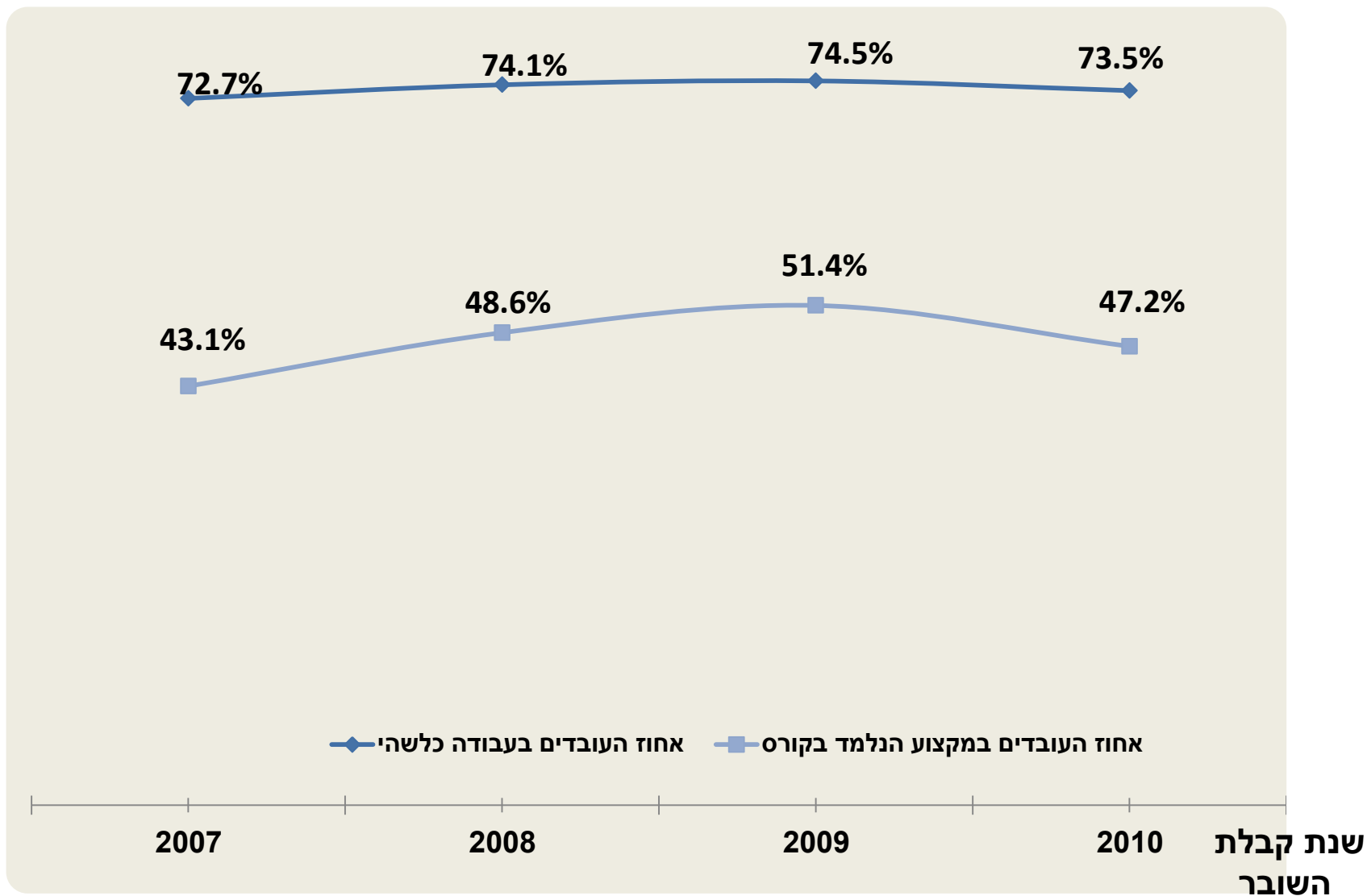


# לומדים בעת הסקר – מצבם התעסוקתי בשליש האחרון ללימודיהם

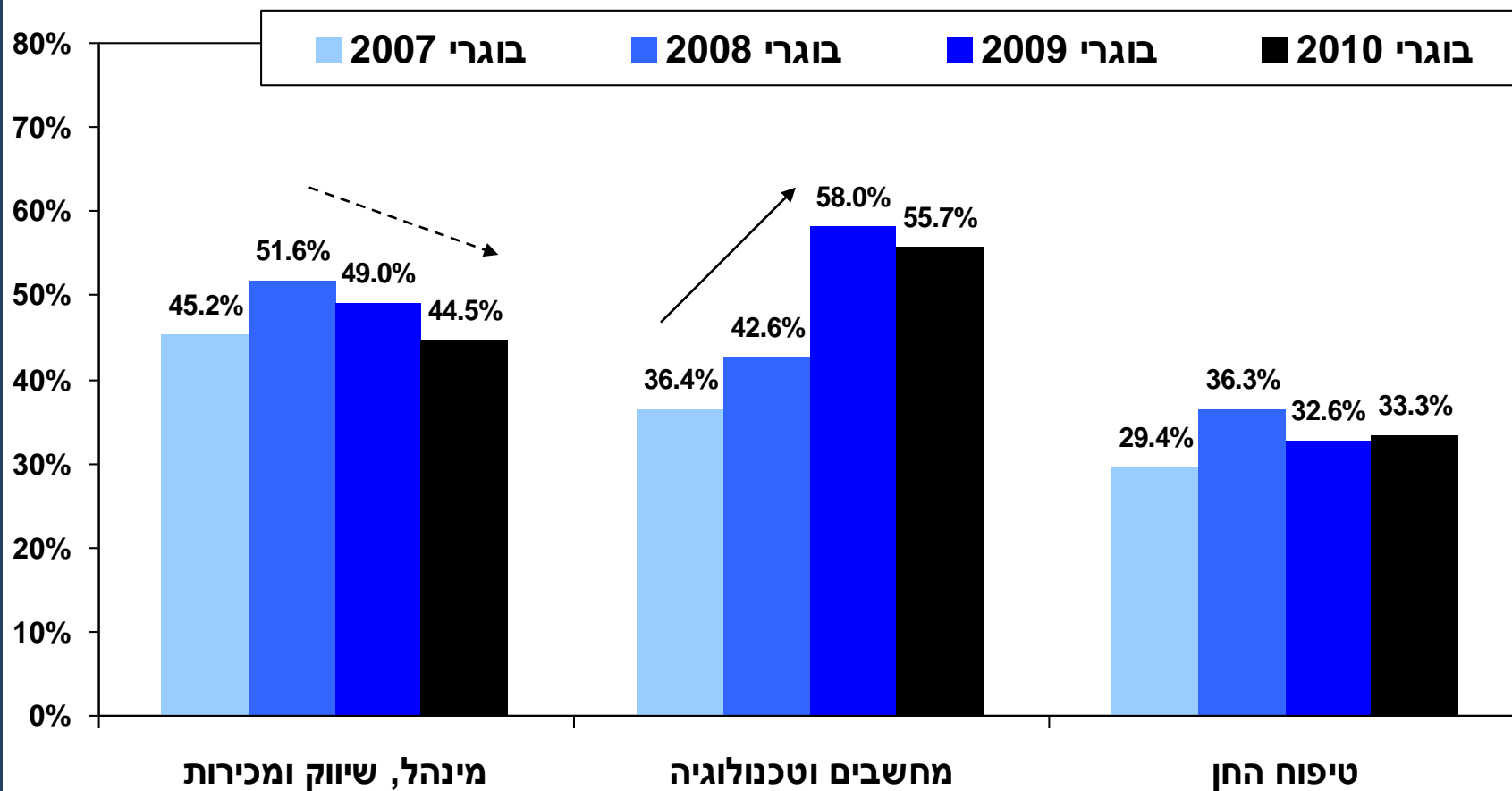
סה"כ	לא עובדים – לא בכוח העבודה	לא עובדים - מובטלים	% העובדים במקצוע אחר מזה שנלמד	% העובדים במקצוע הנלמד	
100%	8.8%	19.3%	35.1%	<b>36.8%</b>	גברים
100%	10.9%	29.5%	30.7%	<b>28.9%</b>	נשים
<b>100%</b>	<b>10.4%</b>	<b>26.9%</b>	<b>31.8%</b>	<b>30.9%</b>	סה"כ

62.7% מכלל הלומדים גם שילבו עבודה במהלך לימודיהם (62% מהם במשרה מלאה).  
 מרביתם של הלומדים בעיקר אלו במשרה מלאה ציינו קשיים בשילוב עבודה ולימודים כגון:  
 - עייפות רבה וקשיים בריכוז בעבודה או בלימודים.  
 - אין מספיק זמן להיות עם המשפחה והילדים.  
 - ויתור על פעילויות בשעות הפנאי.

# תעסוקה לאורך זמן בקרב בוגרי הקורסים כשישה חודשים בממוצע מסיום הלימודים



# בוגרי קורסים העובדים במקצוע הנלמד לאורך זמן לפי מקצועות הלימוד – שישה חודשים במוצע מסיום הלימודים



# שכר חודשי ממוצע (ברוטו) של בוגרי קורסים

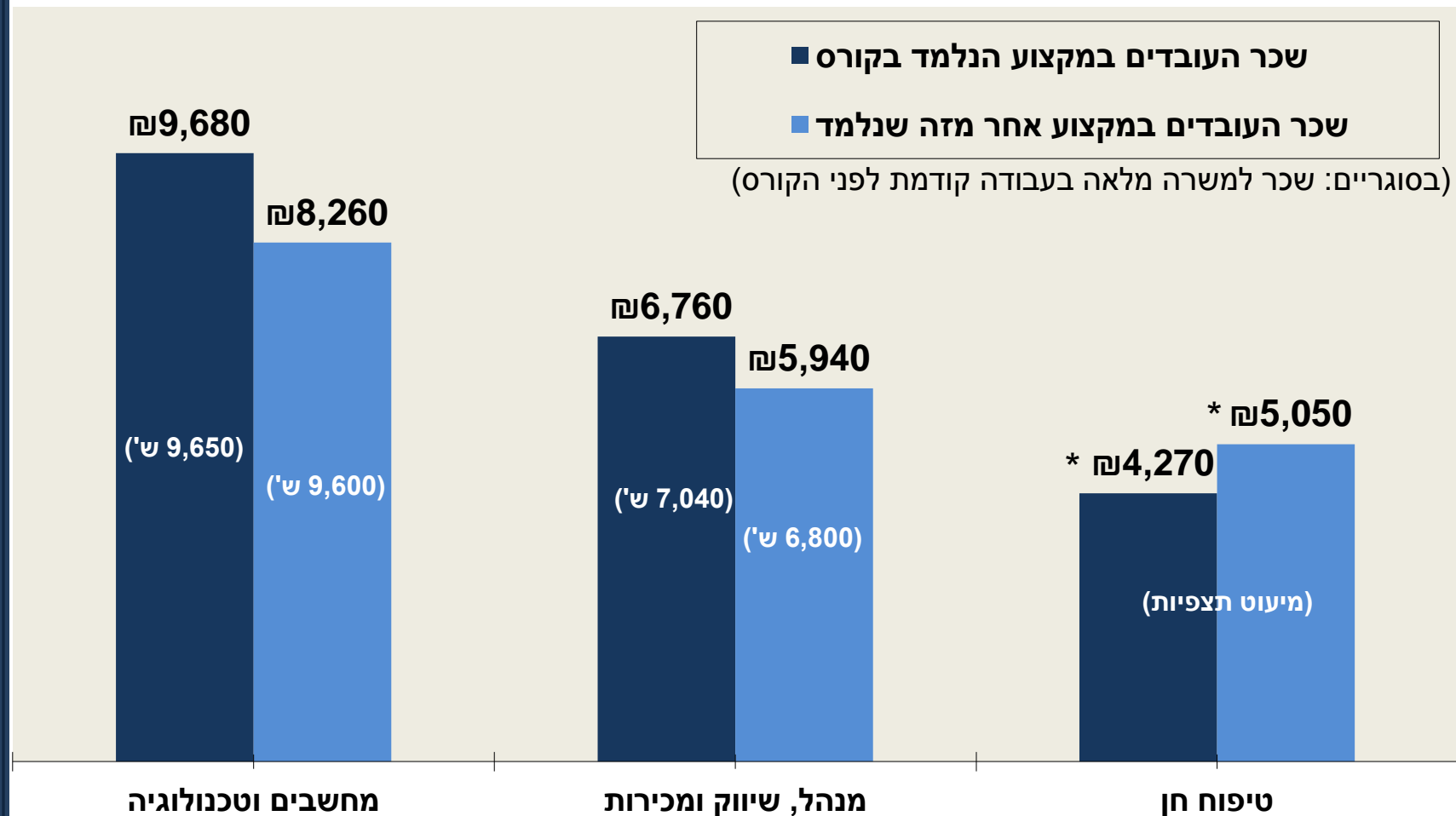
## שניתנו ב 2010 (משרה מלאה)

פער בשכר ב %	בוגרים שעובדים במקצוע אחר	בוגרים שעובדים במקצוע הנלמד	
21.2%	ש' 7,690	ש' 9,320	גברים
16.0%	ש' 5,430	ש' 6,300	נשים
20.0%	ש' 5,076	ש' 6,089	עד 12 שנות לימוד
10.9%	ש' 7,907	ש' 8,768	אקדמאי ועל תיכוני
0.5%	ש' 6,720	ש' 6,752	גילאי 31-40
33.9%	ש' 6,340	ש' 8,488	מעל גיל 40
17.5%	ש' 6,979	ש' 8,200	בעלי ניסיון קודם
11.8%	ש' 6,234	ש' 6,972	ללא ניסיון קודם
18.0%	ש' 6,370	ש' 7,520	סה"כ שכר בעבודה נוכחית
9.8%	ש' 7,050	ש' 7,740	רמת שכר בעבודה קודמת

\* וותק ממוצע בעבודה נוכחית, 6.5 חודשים לעומת וותק של כ 5 שנים בעבודה הקודמת.

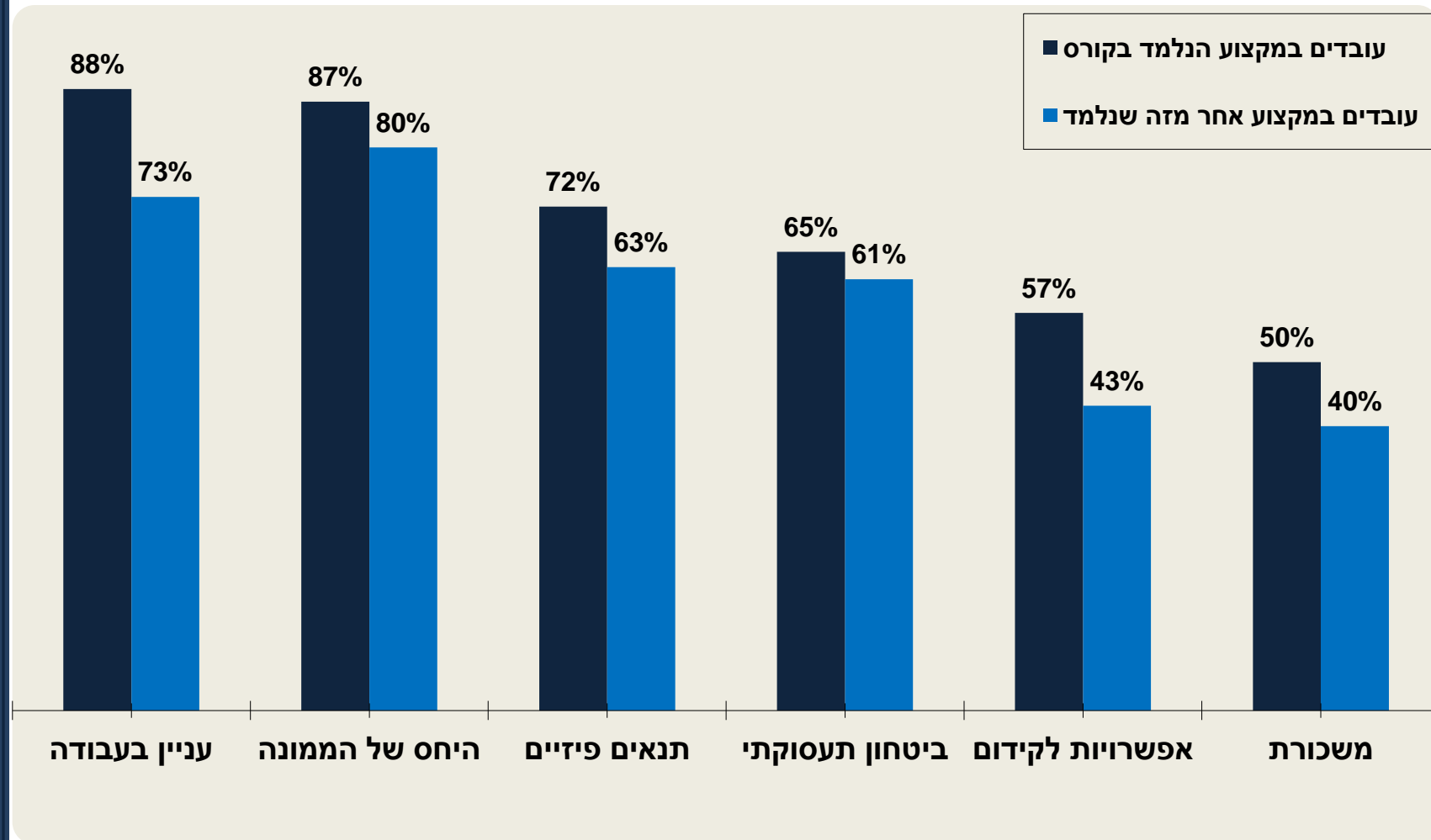
# שכר חודשי ממוצע (ברוטו) של בוגרי קורסים

## שניתנו ב 2010 (משרה מלאה)



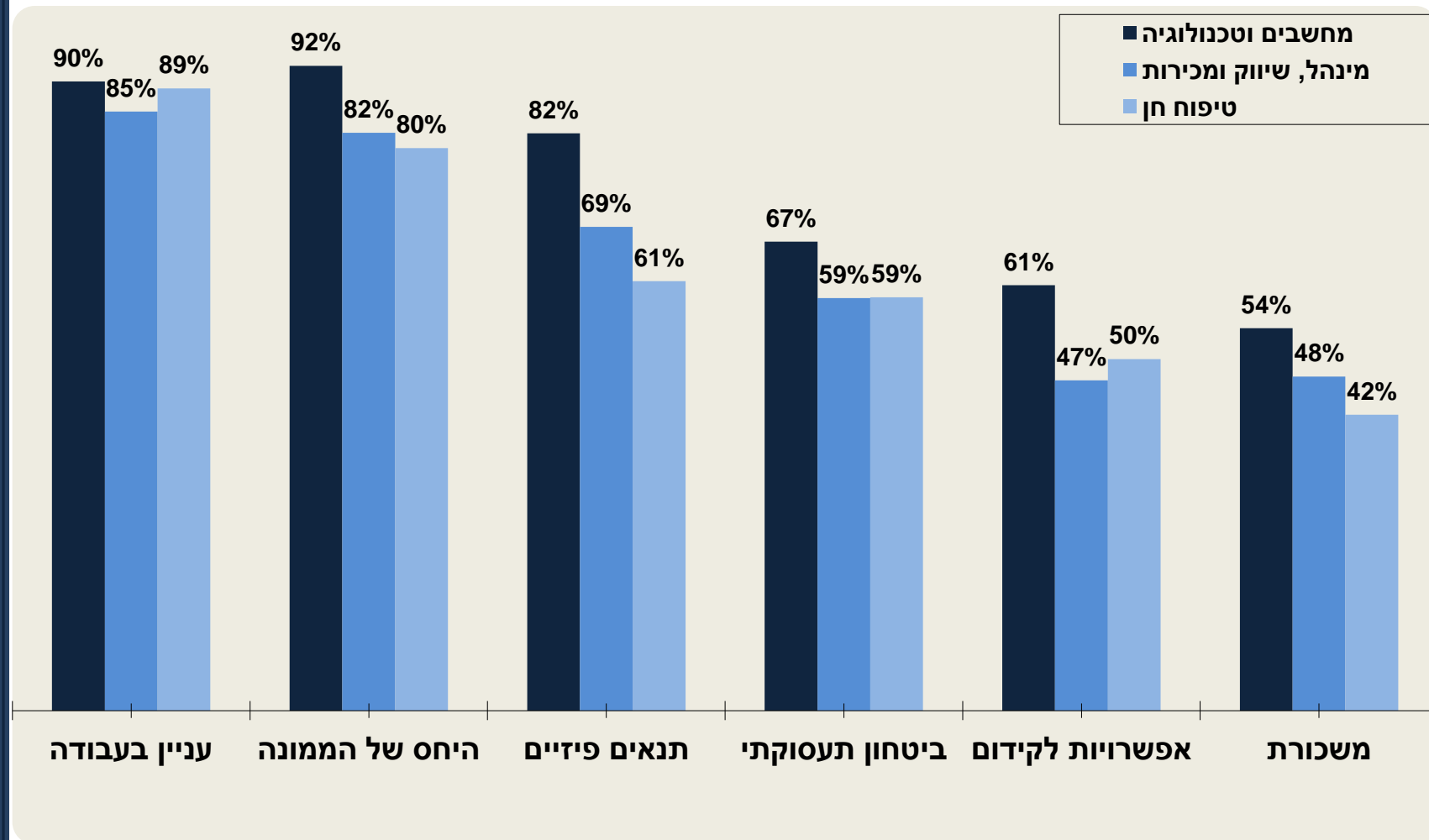
\* נתוני השכר בטיפוח חן מהווים אינדיקציה, מתבססים על מספר תצפיות נמוך (N ~ 20)

# שביעות רצון\* מפרמטרים במקום העבודה של בוגרים העובדים במקצוע הנלמד לעומת מקצוע אחר



\* אחוז העונים מרוצה מאוד או מרוצה

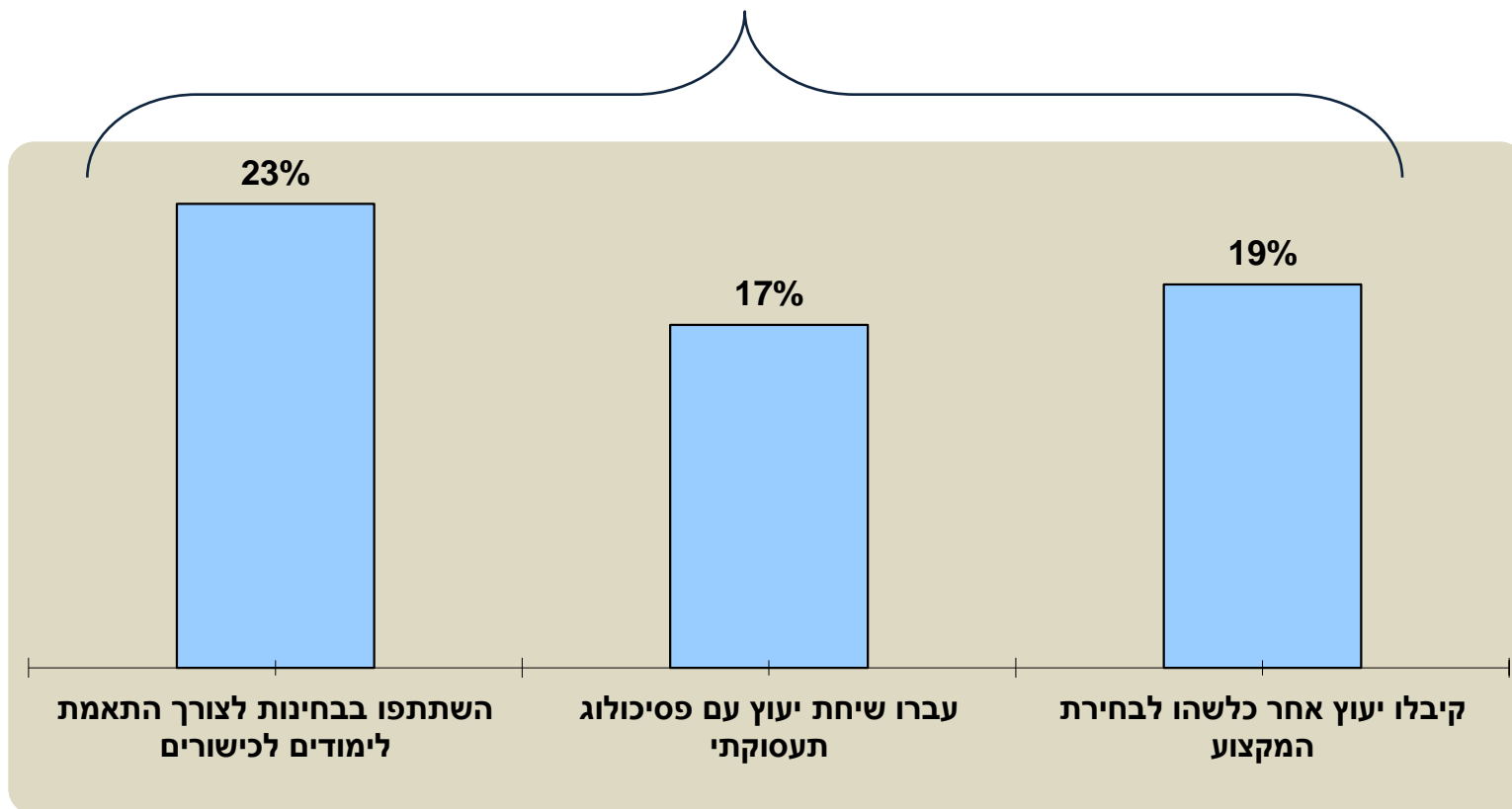
# שביעות רצון\* מפרמטרים במקום העבודה של בוגרים העובדים במקצוע הנלמד בקורס



\* אחוז העונים מרוצה מאוד או מרוצה

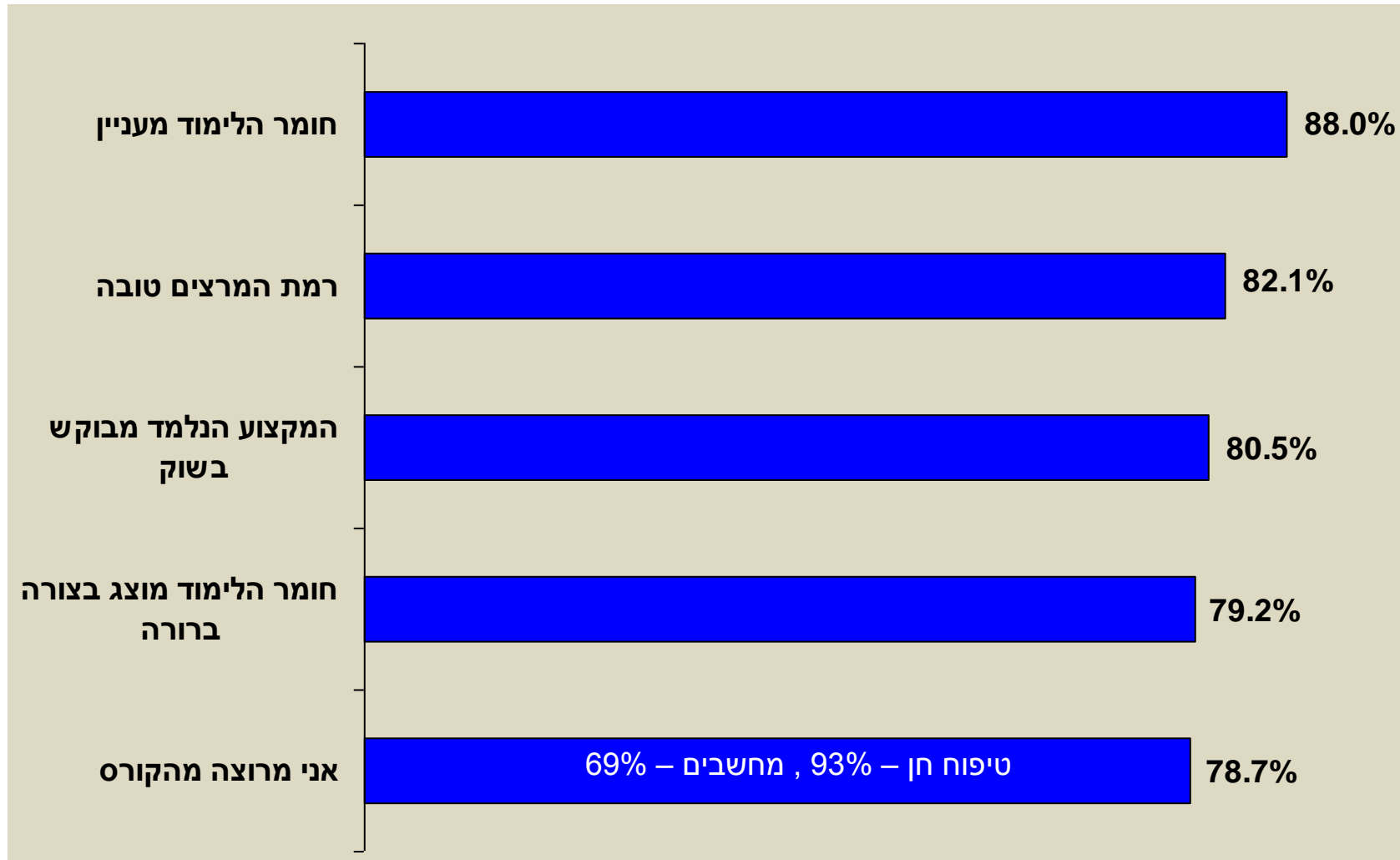
# יעוץ והכוונה במסגרת שירות התעסוקה לפני הרישום לקורס

סה"כ 43% מהמשתתפים קיבלו יעוץ כלשהו  
להתאמת ההכשרה לכישוריהם

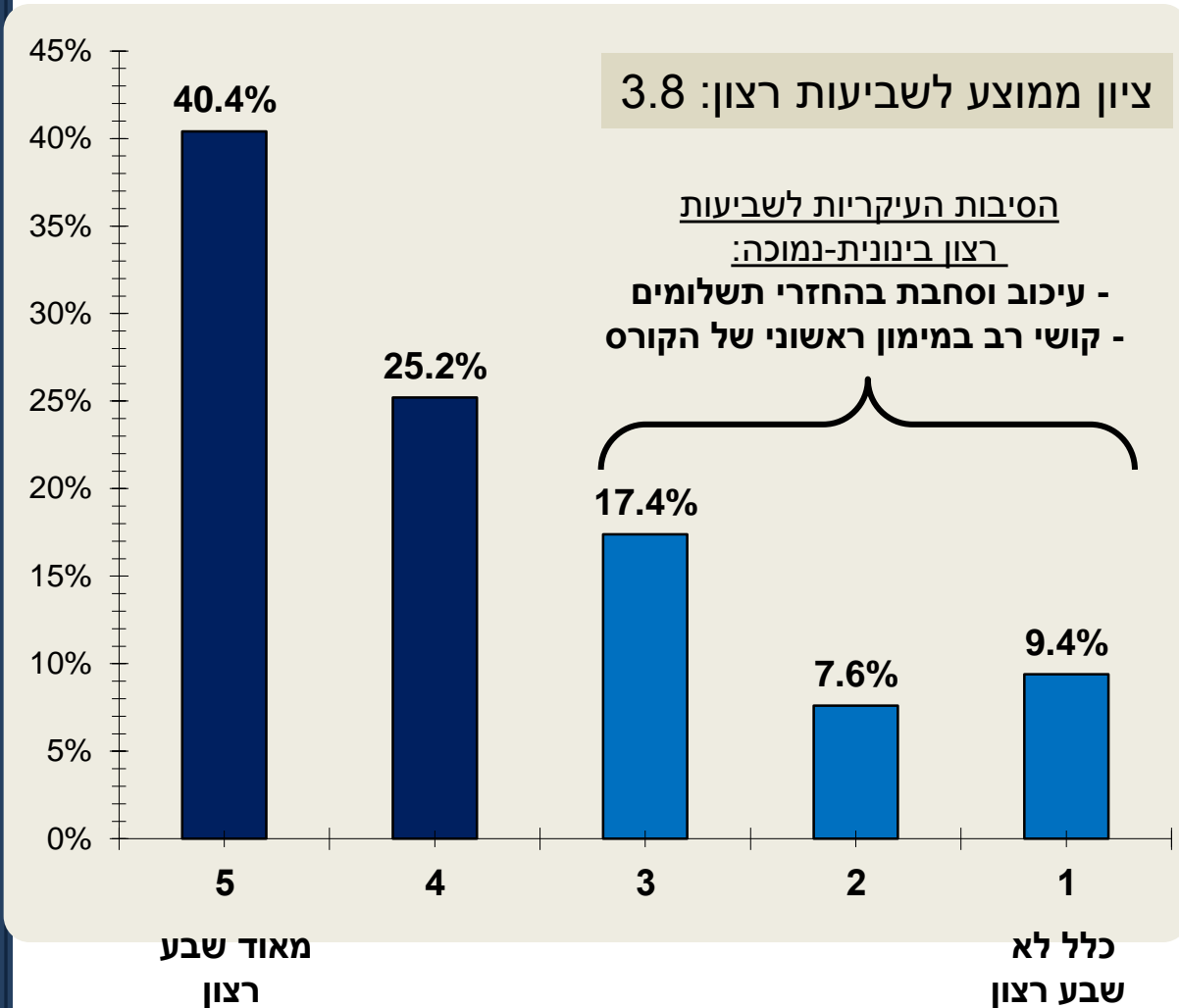




# עמדות המשתתפים בנוגע לקורס ההכשרה – שיעור המסכימים עם ההיגדים



# שביעות רצון מהתוכנית



88% מהמשתתפים היו שוקלים להמליץ לחבר הנמצא במצבם להשתתף בתוכנית זו.

80% סבורים כי תהליך אישור שובר הלימודים ותנאי החזרי התשלום הוסבר להם באופן ברור ומסודר.



משרד התמ"ת  
מחקר וכלכלה

תודה על ההקשבה!