



# התעשייה בישראל 2005

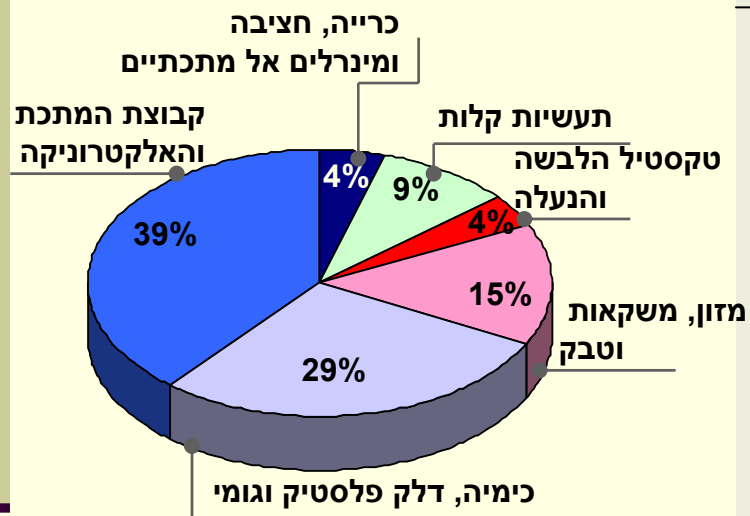
יוני 2006

## א. ייצור פדיון

- סך הפדיון בענפי התעשייה בשנת 2005 : 285,195 מיליוני ₪ (במחירים שוטפים).
- קבוצת ענפי המתכת והאלקטרוניקה ריכזה 39% מהפדיון.
- בענפי הטכנולוגיה העילית (היי-טק), צמח הייצור ב-105% בשנים 1995-2005.
- בייצור בכלל התעשייה, בתקופה המקבילה, נרשם גידול של 37.4%.
- בשנת 2005 צמח הייצור התעשייתי ב-3.7%.

# הפדיון בתעשייה לפי ענפים, 2005

## מיליוני ₪, במחירים שוטפים



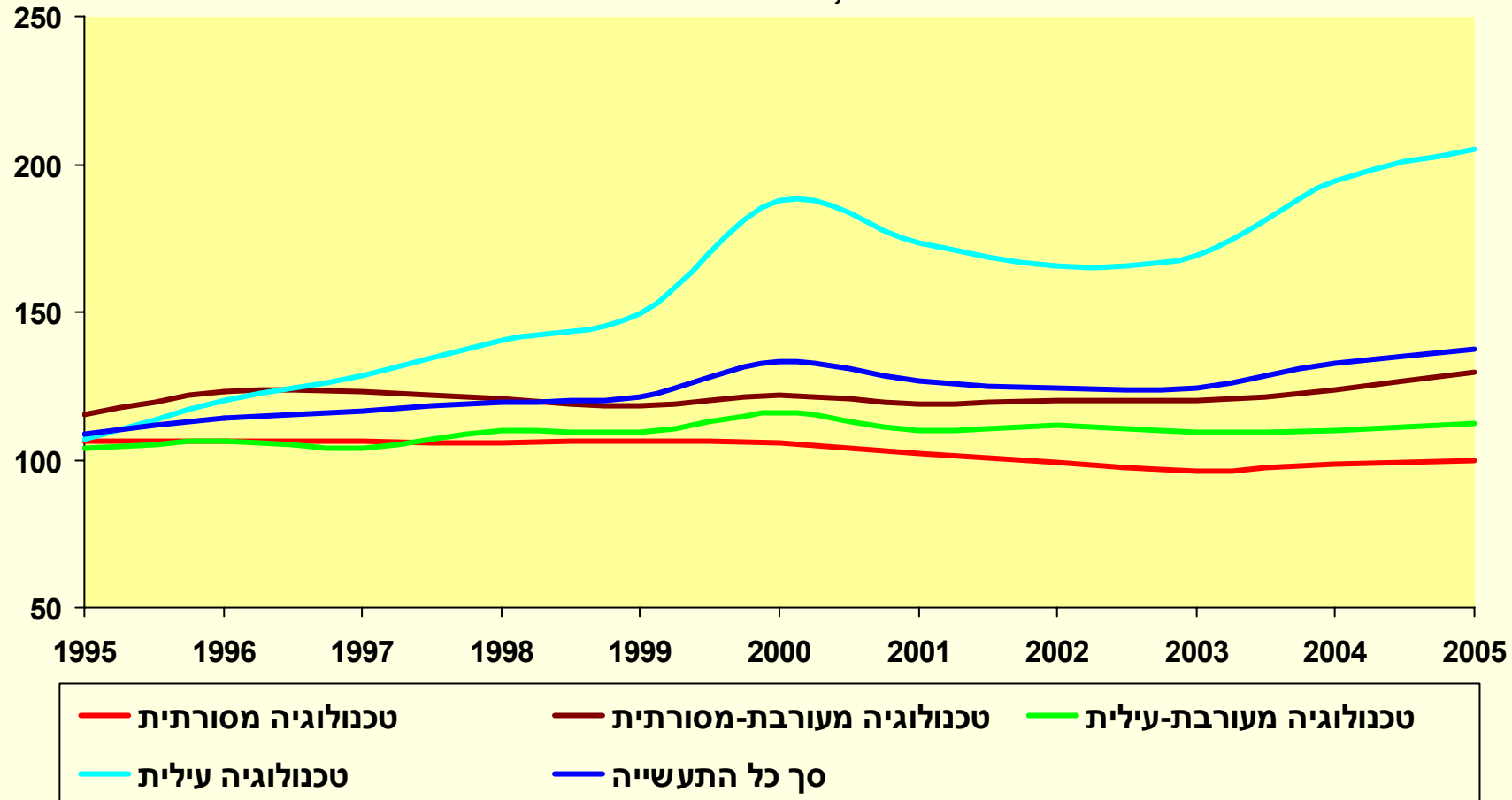
2005	2004	
42,252	40,412	מזון, משקאות וטבק
11,246	10,638	טקסטיל, הלבשה ועור
26,651	24,899	תעשיות קלות *
12,704	11,598	כרייה, חציבה ומינרלים אל-מתכתיים
81,756	68,073	כימיה, דלק, פלסטיק וגומי
110,586	103,245	קבוצת המתכת והאלקטרוניקה
285,195	258,864	סה"כ ללא יהלומים

מקור: למ"ס, עיבודי מינהל תכנון, מחקר וכלכלה במשרד התמ"ת.

\* עץ, רהיטים, נייר, דפוס, תכשיטים ושונות

# הייצור התעשייתי לפי עצמה טכנולוגית \* 1995-2005

מדדים, 1994 = 100



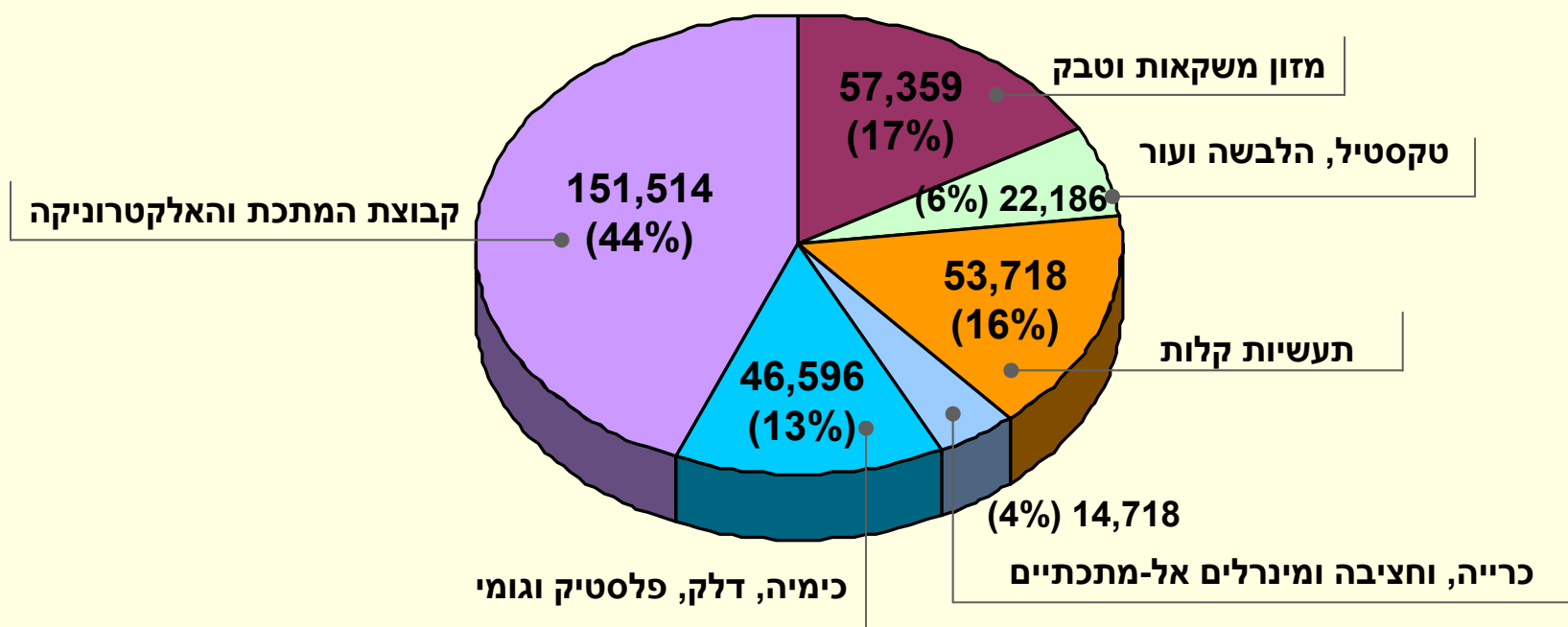
מקור: למ"ס

\* הגדרות עצמה טכנולוגית ניתן למצוא כאן

## ב. מועסקים

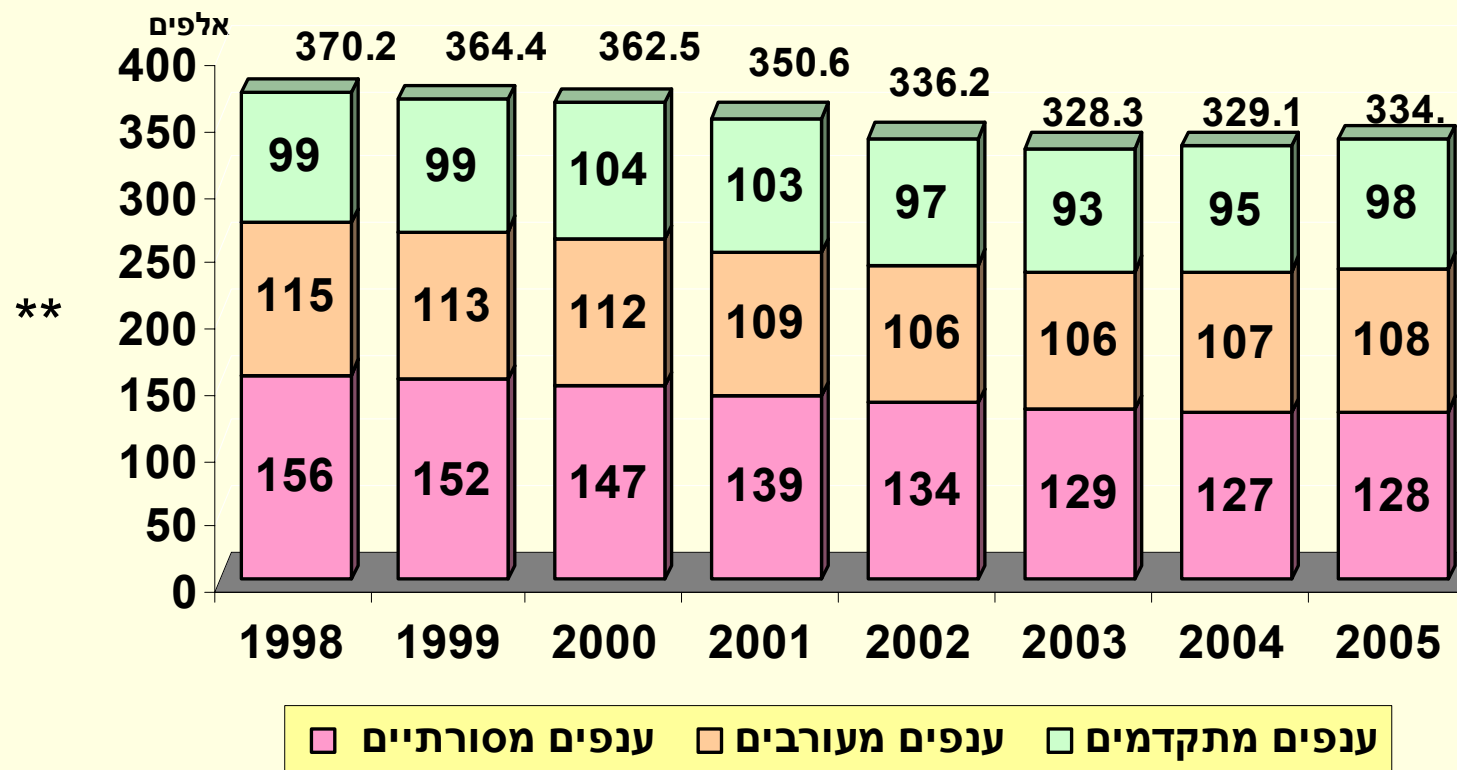
- בשנת 2005 הועסקו בתעשייה בישראל 346,091 מועסקים.
- בשנה זו חל גידול של 1.6% במספר המועסקים.
- בין השנים 1998-2002 חלה ירידה מתמשכת במספר המועסקים בתעשייה- בעיקר בתעשייה המסורתית.
- החל מ 2003, נבלמה מגמה זו, וחל שיפור עקבי בתעסוקה.
- בשנת 2005, היה הפדיון הממוצע למועסק בענפי התעשייה 824 אלף ₪.

# מועסקים לפי ענפים ראשיים, 2005



סה"כ מועסקים בתעשייה - 346,091

# מועסקים בתעשייה \* 1998-2005

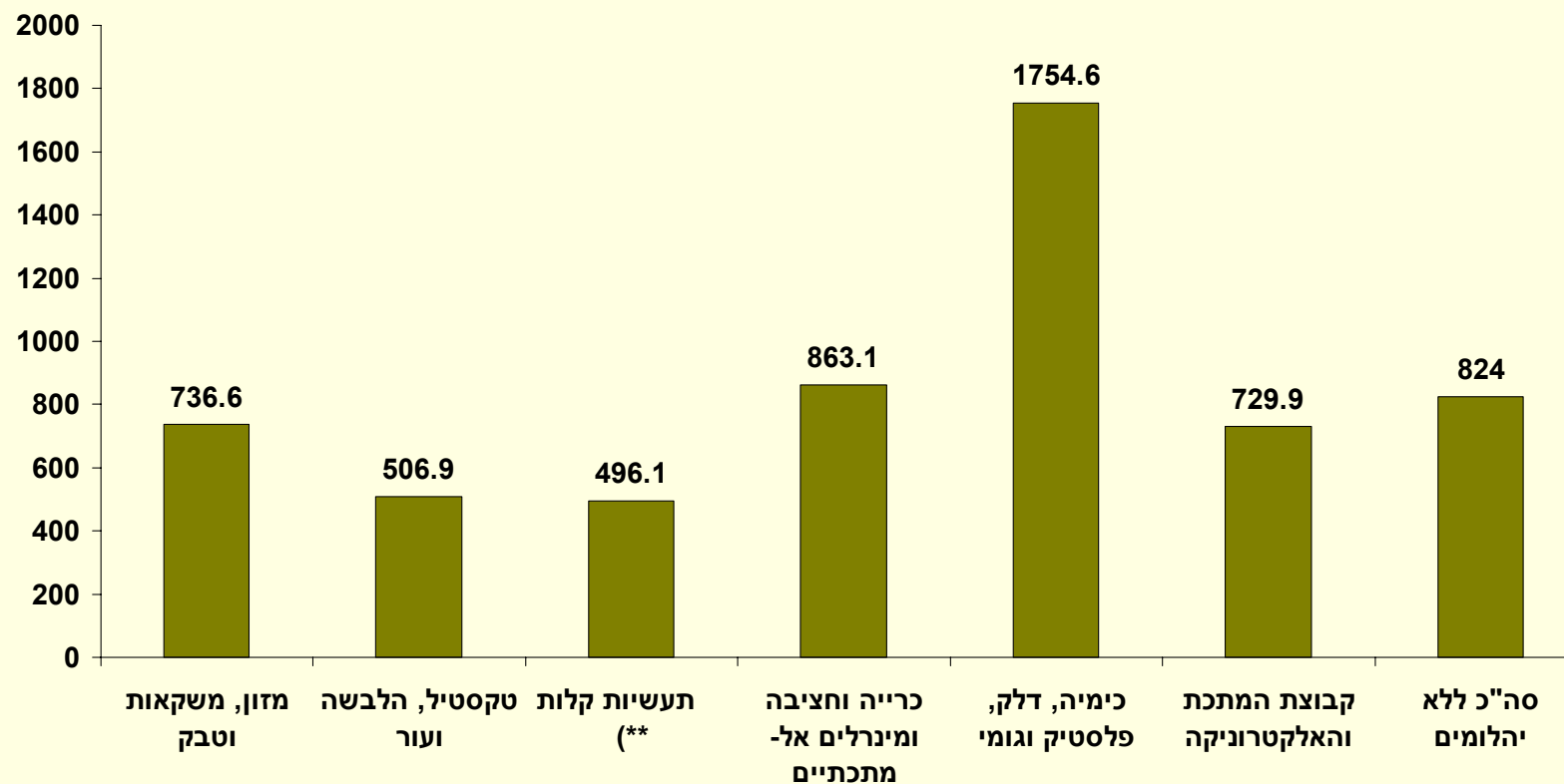


\* ללא עובדי חברות כ"א

\*\* פירוט חלוקת התעשייה לשלוש רמות ניתן למצוא כאן

מקור: למ"ס

# פדיון למועסק, 2005, אלפי ש"ח



מקור: למ"ס, עיבודי מינהל תכנון, מחקר וכלכלה במשרד התמ"ת



## ג. יצוא

■ סך הייצוא התעשייתי בשנת 2005 : 32,224 מילי \$ ,

מתוכם : יהלומים מלוטשים- 6,658 מילי \$ .

■ ענפי המתכת והאלקטרוניקה ריכזו 41% מהייצוא בשנה זו.

■ הייצוא התעשייתי צמח בכ-7% במחירים שוטפים, וב-1.5% במחירים

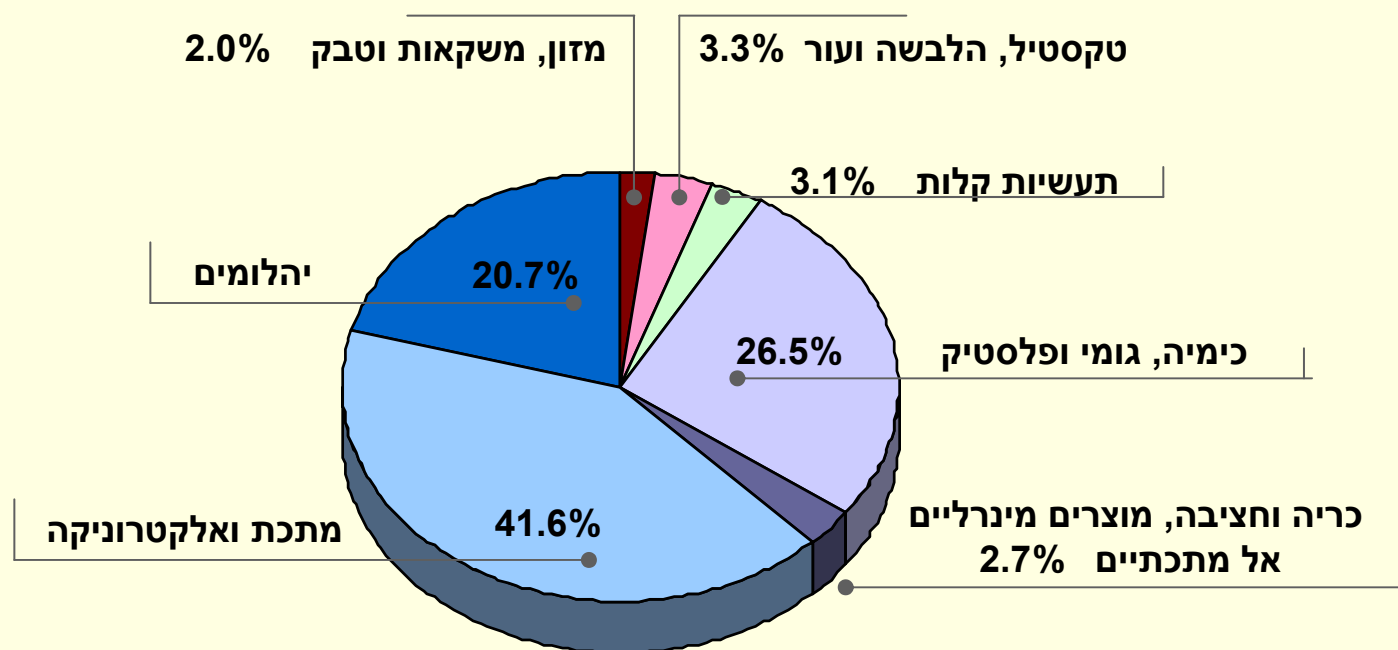
קבועים, בהשוואה לשנת 2004.

## ייצוא תעשייתי, במיליוני דולר

2005	2004	2003	2002	
32,224	30,094	25,086	23,625	סך הכל ייצוא תעשייתי
6,658	6,363	5,636	5,316	יהלומים מלוטשים (נטו)
25,566	23,731	19,450	18,309	סה"כ ללא יהלומים
11,767	10,982	9,000	8,798	טכנולוגיה עלית
6,962	6,215	5,087	4,639	טכנולוגיה עלית מעורבת
4,751	4,511	3,560	3,147	טכנולוגיה מסורתית מעורבת
2,087	2,022	1,803	1,725	טכנולוגיה מסורתית

מקור: למ"ס

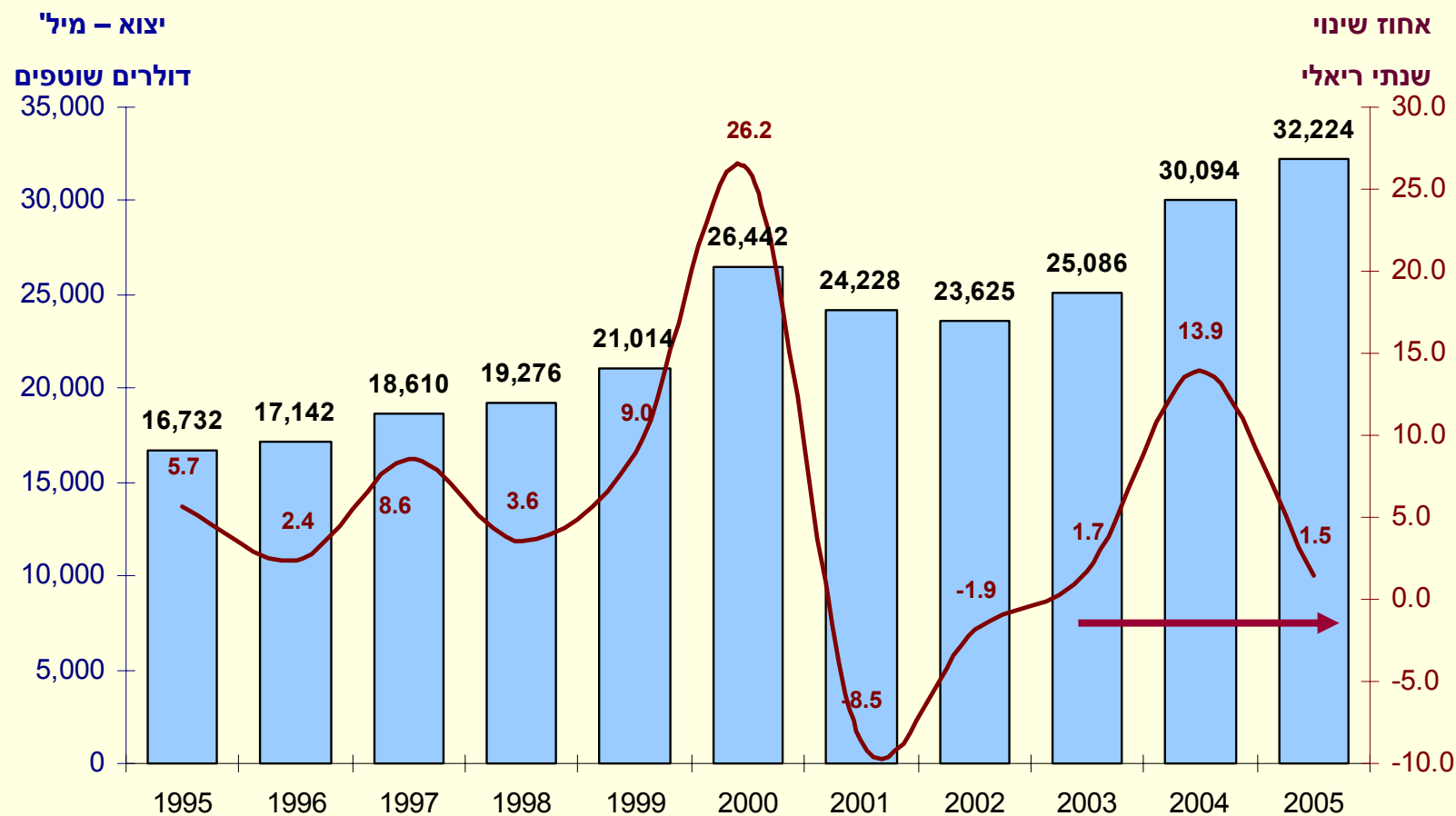
# יצוא לפי ענפים מקובצים, 2005



ס"ה יצוא תעשייתי- 32,224 מיליוני \$ שוטפים

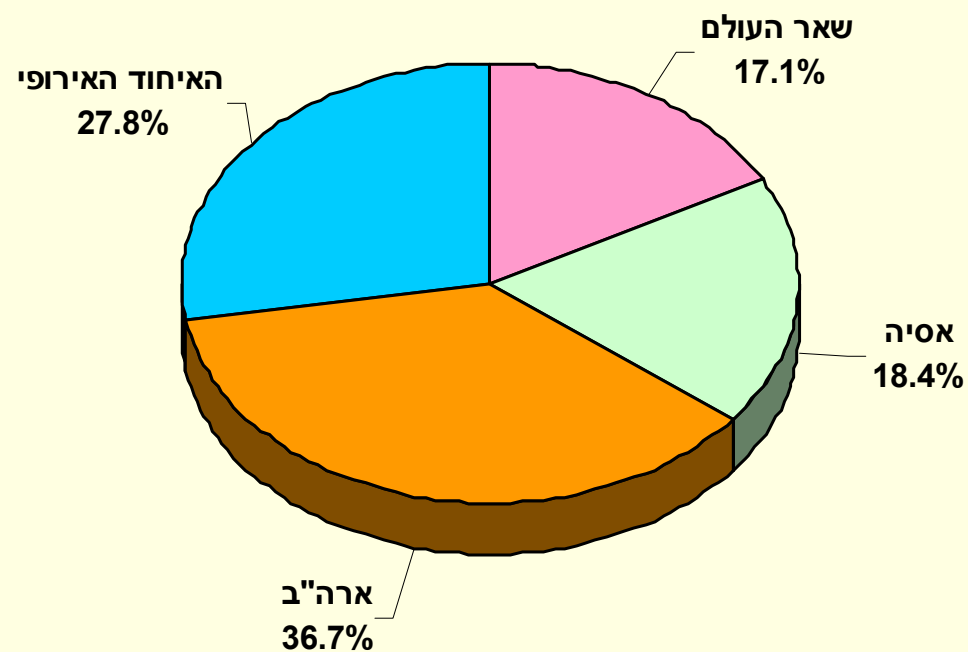
מקור: למ"ס

# ייצוא תעשייתי 1995-2005



מקור: למ"ס, עיבודי מינהל תכנון, מחקר וכלכלה במשרד התמ"ת.

# התפלגות הייצוא התעשייתי לפי אזורים גיאוגרפיים, 2004



מקור: למ"ס

ס"ה יצוא תעשייתי: 23,731 (ללא יהלומים)

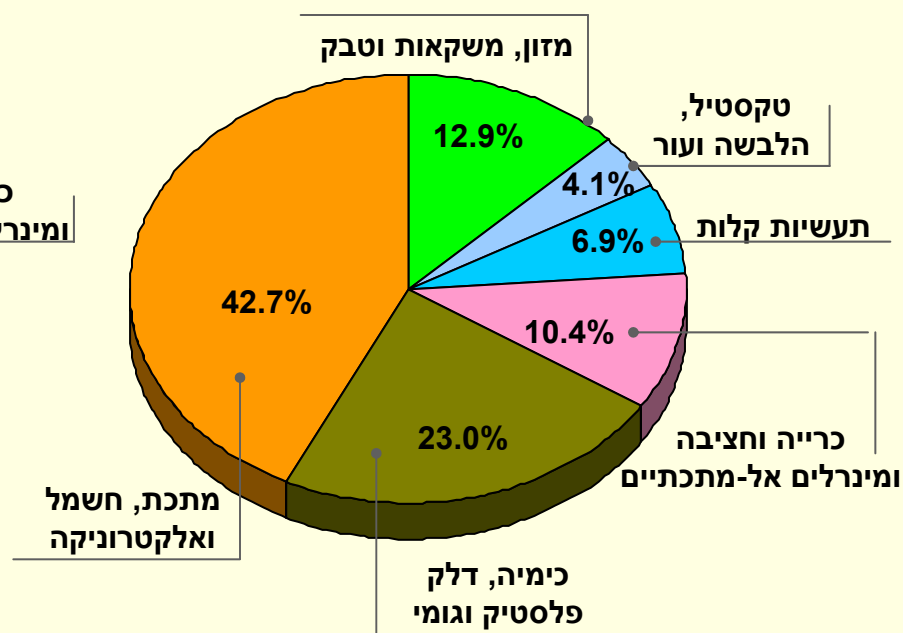
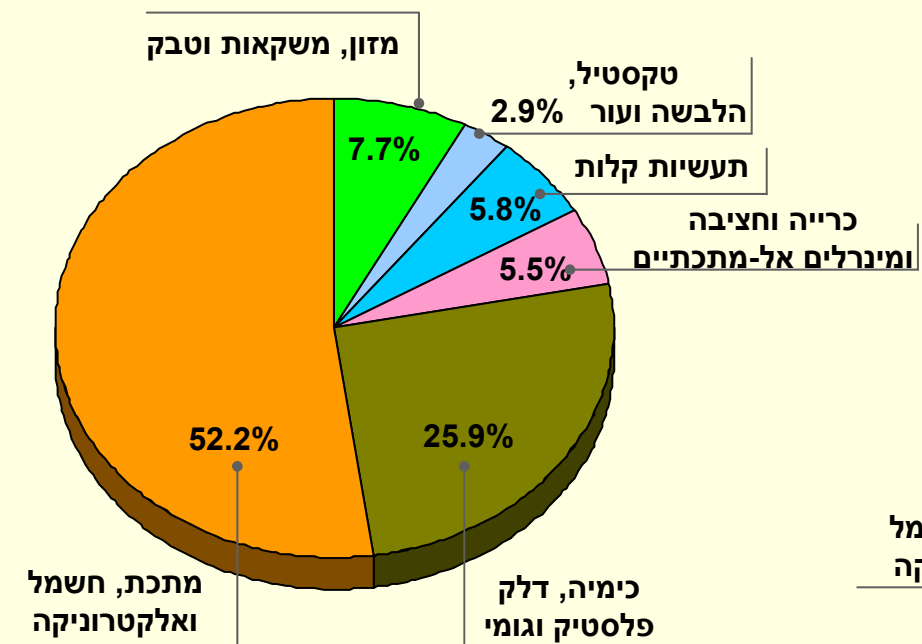
## ד. השקעה גולמית

- סך ההשקעות בתעשייה ב 2005: 16.7 מיליארד ₪.
- עיקר ההשקעה בענפי המתכת והאלקטרוניקה (42.7%) וענפי הכימיה, הדלק והפלסטיק (23%).
- אומדן מלאי ההון בתעשייה עומד על 242 מיליארד ₪, מתוכו למעלה מ-50% בענפי המתכת והאלקטרוניקה.
- ההשקעה הגולמית בתעשייה צמחה ב 3.8% בשנה האחרונה, לאחר צמיחה של 9% בשנה הקודמת.
- מלאי ההון למועסק בתעשייה- 700 אלף ₪ בממוצע, בענפי הכרייה והחציבה- 1,715 אלף ₪.

# התפלגות ההשקעה ומלאי ההון, 2005

סה"כ מלאי הון: 242.2 מיליארד ש"ח

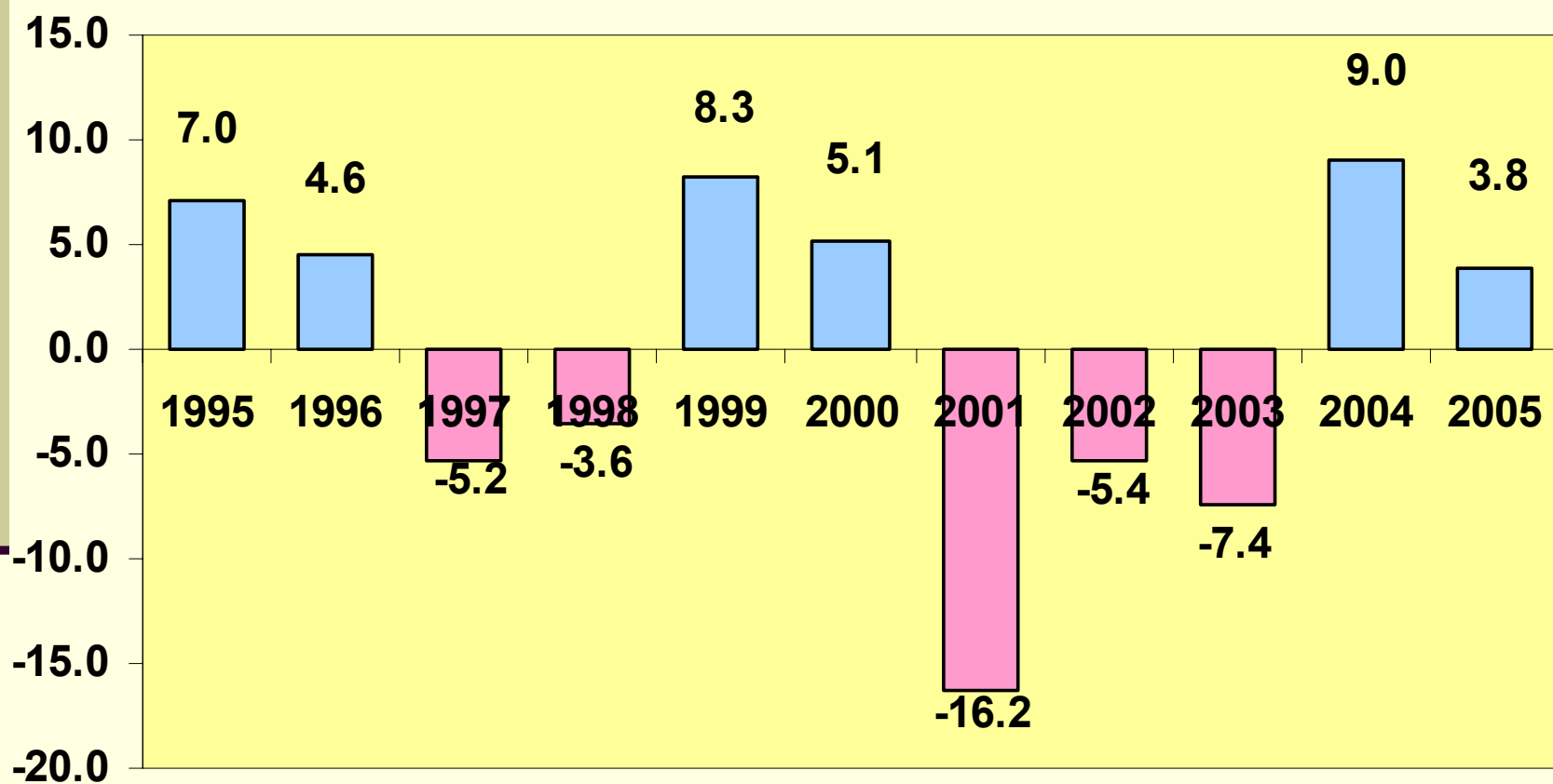
סה"כ השקעה: 16.7 מיליארד ש"ח



מקור: בנק ישראל, עיבודי מינהל תכנון, מחקר וכלכלה במשרד התמ"ת.

# שיעורי שינוי ריאלי בהשקעה גולמית

בתעשייה 1995-2005, אחוז השינוי כל שנה לעומת קודמתה

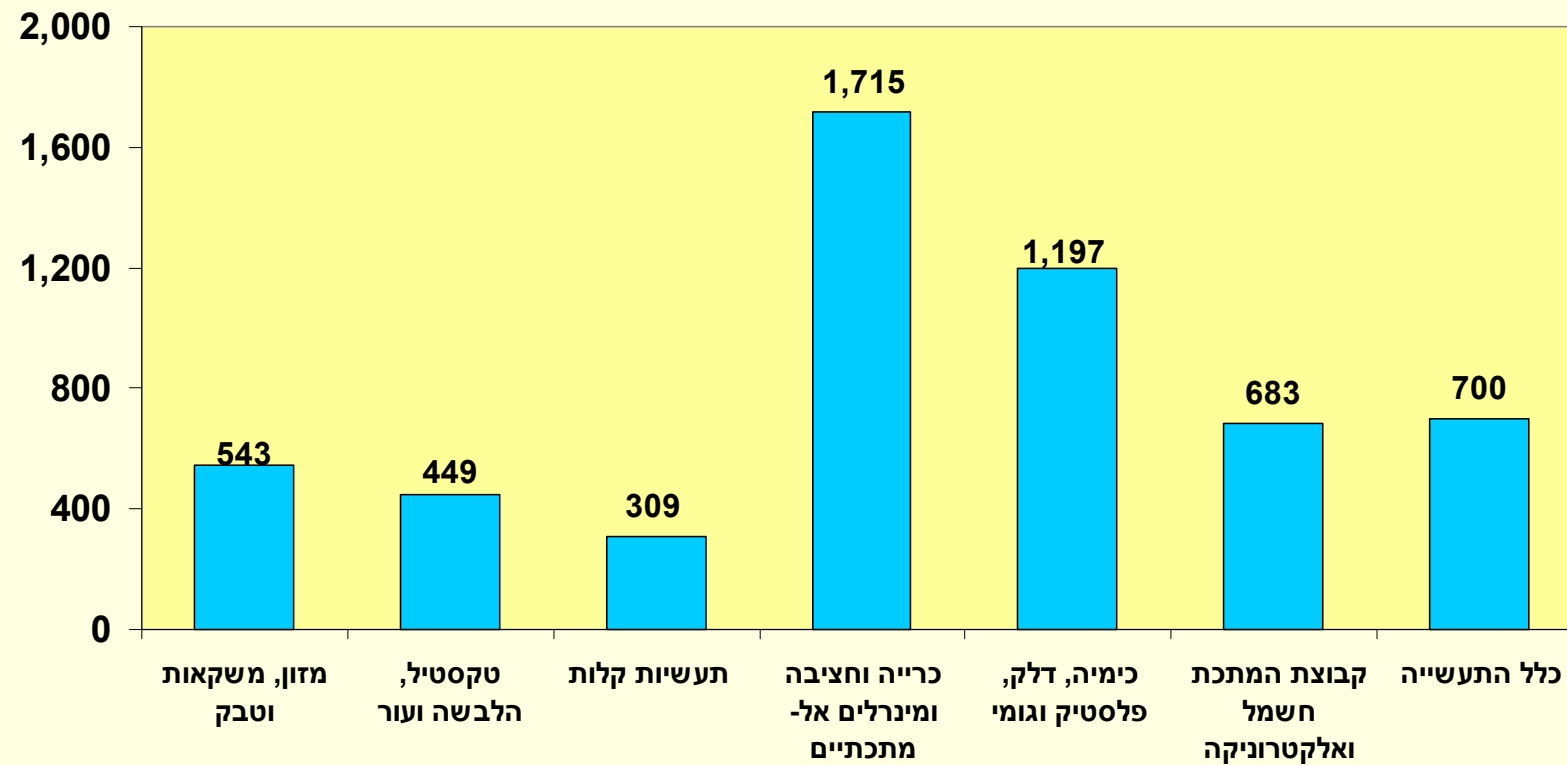


מקור: בנק ישראל, עיבודי מינהל מחקר וכלכלה במשרד התמ"ת.



# מלאי הון גולמי למועסק, 2005

אלפי שוטפים



מקור: בנק ישראל, עיבודי מינהל מחקר וכלכלה במשרד התמ"ת.

# נספח: חלוקת ענפי התעשייה לפי עצמה טכנולוגית

מסורתית		מעורבת-מסורתית		מעורבת-עילית		עילית	
ענף	סמל	ענף	סמל	ענף	סמל	ענף	סמל
מזון משקאות וטבק	14,15,16	כרייה וחציבה	13	כימיקלים וזיקוק נפט למעט תרופות	23+24-245	מכונות למשרד למחשוב	30
טקסטיל הלבשה ועור	17,18,19	גומי ופלסטיקה	25	מכונות וציוד	29	רכיבים אלקטרוניים	32
נייר, דפוס ומוצריו	21,22	מינרלים אל-מתכתיים	26	ציוד ומנועים חשמליים	31	כלי טיס	355
מוצרי עץ ורהיטים	20,36	מתכת בסיסית	27	כלי רכב מנועיים	35-358 (353+355+358)	ציוד תקשורת אלקטרוני	33
		מוצרי מתכת	28	ציוד הובלה בלתי מסווג	358	ציוד לבקרה ולפיקוח	34
		כלי שייט	353			תרופות	245
		תכשיטים וצורפות	38				



# נספח: חלוקת ענפי התעשייה לפי שלוש קבוצות

ענפים מסורתיים		ענפים מעורבים		ענפים מתקדמים	
ענף	סמל	ענף	סמל	ענף	סמל
מזון משקאות וטבק	14,15,16	כרייה וחציבה	13	מכונות וציוד	29
טקסטיל הלבשה ועור	17,18,19	כימיקלים וזיקוק נפט	23,24	ציוד ומנועים חשמליים	31
נייר, דפוס ומוצריו	21,22	גומי ופלסטיקה	25	רכיבים אלקטרוניים	32
מוצרי עץ ורהיטים	20,36	מינרלים אל-מתכתיים	26	ציוד תקשורת אלקטרוני	33
תכשיטים וצורפות	38	מתכת בסיסית	27	ציוד לבקרה ולפיקוח	34
		מוצרי מתכת	28	כלי תובלה	35

